


ARNOLD-N®


BR 150

2355

Order Nr.



- | | |
|----------|--|
| 0232-26 | Pantograph |
| 0236-9 | Dachisolator |
| 0725-10 | Schraube |
| 0151-2 | Schraube |
| 2355-001 | Gehäuse kpl. mit Pantographen, Fenstern, Lichtverteilern |
| 0222-8/9 | Satz Puffer (2 St.) |
| 2355-80 | Satz Griffstangen (4 St.) |
| 2355-6 | Satz Lichtverteiler (2 St.) |
| 2355-4 | Fenstereinsatz |
| 2355-006 | Rahmen kpl. mit Motor, Leiterplatte, Gehäusebügel |
| 0201-79 | Glühbirne |
| 2355-55 | Gehäusebügel |
| 0205-25 | Schraube |
| 2355-009 | Leiterplatte kpl. |
| 0236-76 | Selensperrzelle |
| 2450-60 | Motorfeder |
| 2355-015 | Motor kpl. |
| 2355-9 | Spiralführungen (2 St.) |
| 0782-1 | Kohlebürsten (2 St.) |
| 0782-75 | Druckfedern (2 St.) |
| 2355-7 | Rahmen |
| 2355-008 | Drehgestellauflage |
| 0236-52 | Haltesteg |
| 2355-8 | Drehgestellhalter (Satz) |




ARNOLD-N[®]

BR 150

2355

Order Nr.



- 2355-003 Drehgestell 1 kpl.
- 2355-002 Drehgestell 2 kpl.
- 2355-004 Drehgestellblock 1 mit Stromabnehmern
- 2355-005 Drehgestellblock 2 mit Stromabnehmern
- 2355-25 Schneckenrad
- 0221-50 Achse
- 2355-51 Stromabnehmerpaar 1
- 2355-52 Stromabnehmerpaar 2
- 0441-4 Kupplung
- 0220-29 Kupplungsfeder
- 0202-004 Radsatz A
- 0236-006 Radsatz B
- 0202-005 Radsatz C mit Haftreifen
- 0202-52 Haftreifen (2 St.)
- 2355-2 Drehgestellblende
- 0151-2 Schraube